
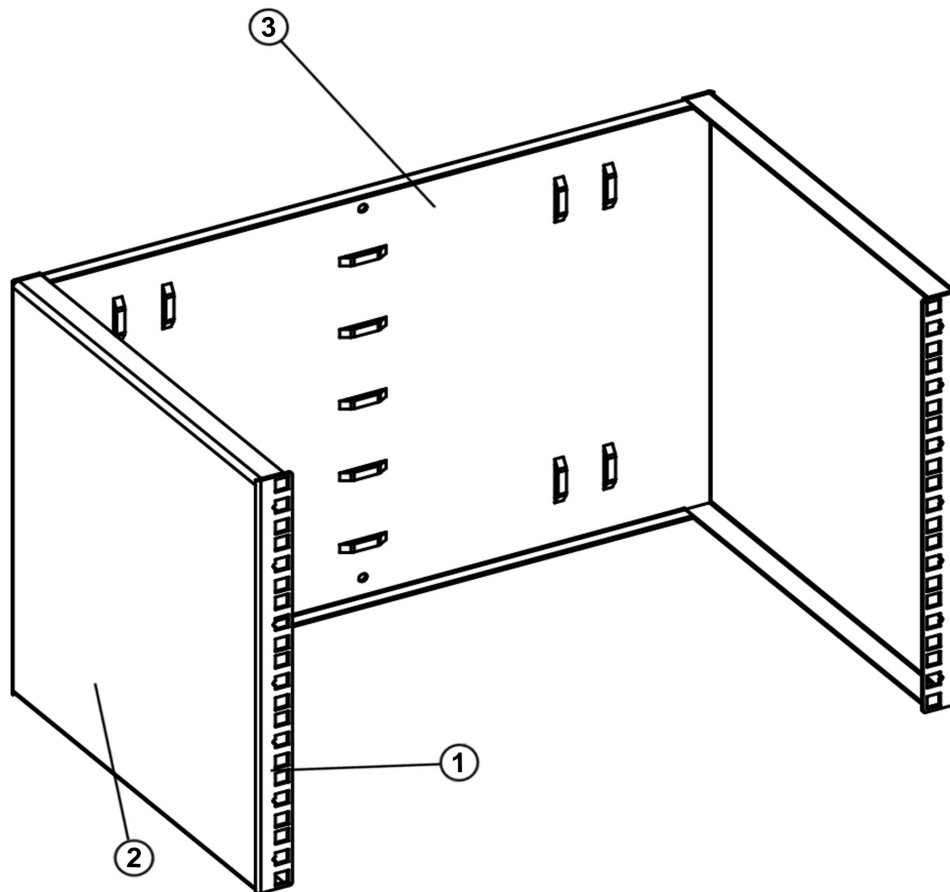


# WANDMONTAGERAHMEN



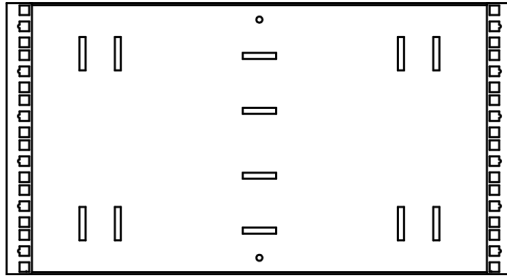
- ◆ 19 Zoll Wandmontagerahmen
- ◆ Offener Rahmen
- ◆ Einfach zu montieren

# SPEZIFIKATIONEN




Nummer	Name	Anzahl
1	Vertikale Profielen	2
2	Seitenwände	2
3	Rückwand	1

# DETAILZEICHNUNG



Frontansicht



Seitenansicht



Oberansicht

# ARTIKELNUMMER WANDMONTAGERAHMEN

Modell	Höhe	Abmessungen in mm (BxTxH)	Abmessungen in mm (BxTxH) inklusive Verpackung	Gewicht in kg
DS-WMB2-S	2HE	520 x 180 x 90	530 x 200 x 110	1
DS-WMB2-M	2HE	520 x 300 x 90	530 x 320 x 110	2
DS-WMB4-S	4HE	520x180x180	530 x 200 x 200	2
DS-WMB4-M	4HE	520x300x180	530 x 320 x 200	3
DS-WMB6-S	6HE	520x180x270	530 x 200 x 285	3
DS-WMB6-M	6HE	520x300x270	530 x 320 x 285	5
DS-WMB8-S	8HE	520x180x360	530 x 200 x 380	5
DS-WMB8-M	8HE	520x300x360	530 x 320 x 380	7
DS-WMB12-S	12HE	520x180x540	530 x 200 x 560	7
DS-WMB12-M	12HE	520x300x540	530 x 320 x 560	8